



PERFIL DO MEI NA PARAÍBA

ABRIL | 2026

AGÊNCIA REGIONAL DE CAJAZEIRAS | ARCA | SEBRAE/PB

BOM JESUS | BONITO DE SANTA FÉ | CACHOEIRA DOS ÍNDIOS | CAJAZEIRAS | CARRAPATEIRA | MONTE HOREBE | POÇO DE JOSÉ DE MOURA | SANTA HELENA | SÃO JOSÉ DE PIRANHAS | SÃO JOÃO DO RIO DO PEIXE | TRIUNFO



178.195

É A QUANTIDADE DE MICROEMPREENDEDORES INDIVIDUAIS (MEI) ATIVOS EM ABRIL DE 2026 NA PARAÍBA.

»»» 4.408

É O NÚMERO DE MEI ATIVOS NA AGÊNCIA REGIONAL DE CAJAZEIRAS (ARCA).

»»» ESSE NÚMERO REPRESENTA

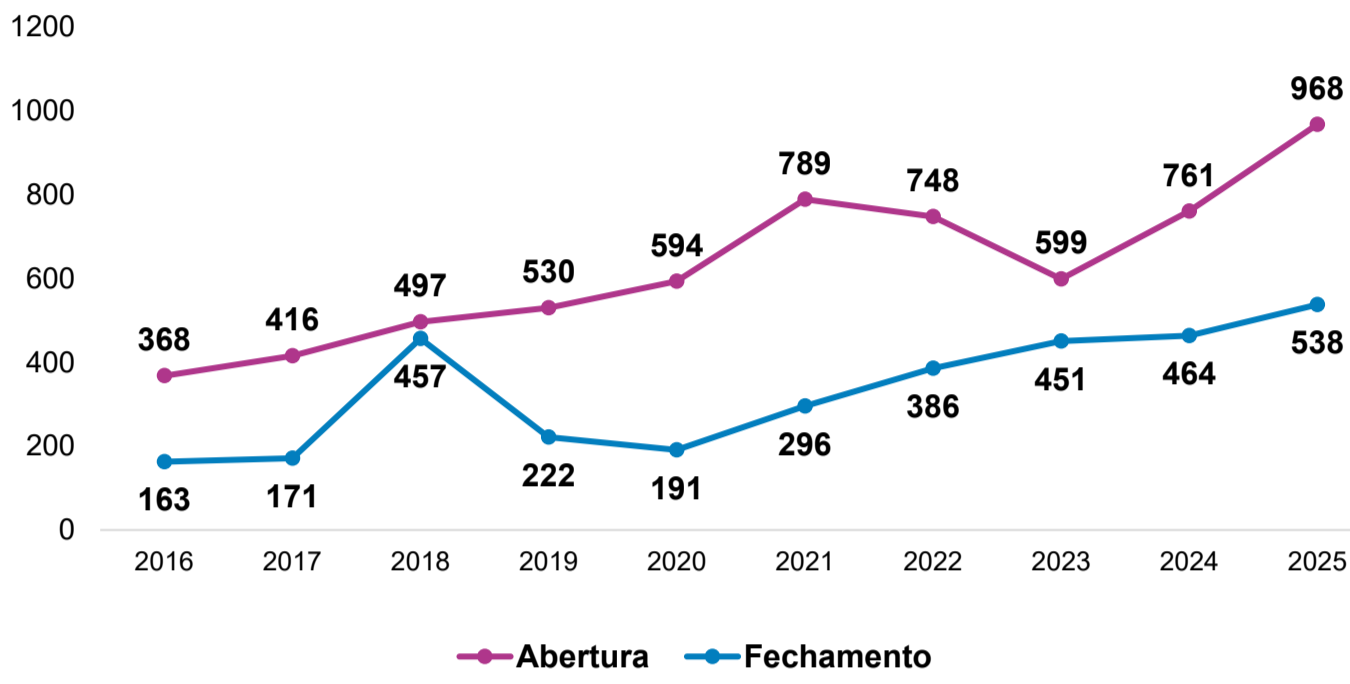
2,47%

DO TOTAL DE MEI ATIVOS NA PARAÍBA.

ABERTURA E FECHAMENTO DE MEI POR ANO

ARCA | DE 2016 A 2025

Entre 2016 e 2025, o volume de aberturas apresentou trajetória ascendente, passando de 368 para 968 registros. O avanço foi especialmente forte entre 2020 e 2021, quando houve alta de cerca de 33%, e novamente entre 2024 e 2025, com expansão próxima de 27%.

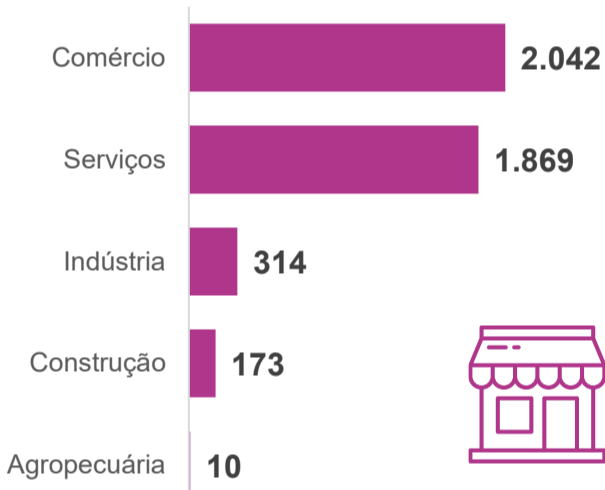


QUANTIDADE DE MEI POR SETOR

ARCA | ABRIL DE 2026

A DISTRIBUIÇÃO DE MEI É LIDERADA PELO SETOR DE

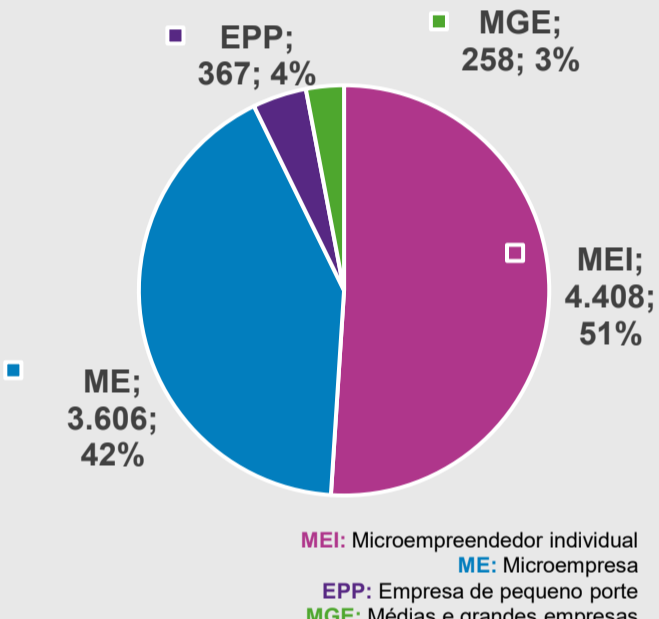
»»» COMÉRCIO.



EMPRESAS POR PORTE NO ESTADO

ARCA | ABRIL DE 2026

A distribuição de empresas por porte mostra uma concentração maior nos MEI.



TOP 5 ATIVIDADES ECONÔMICAS MAIS EXPRESSIVAS ENTRE OS MEI

ARCA | ABRIL DE 2026

1	Comércio Varejista de Artigos do Vestuário e Acessórios	469	10,64%
2	Comércio Varejista de Mercadorias em Geral, com Predominância de Produtos Alimentícios	369	8,37%
3	Transporte Rodoviário de Táxi	263	5,97%
4	Restaurantes e Outros Estabelecimentos de Serviços de Alimentação e Bebidas	250	5,67%
5	Cabeleireiros e Outras Atividades de Tratamento de Beleza	245	5,56%

»»» 36,21%
AS 5 ATIVIDADES MAIS EXPRESSIVAS DA REGIÃO SOMAM 36,21% DOS MEI ATIVOS.

MUNICÍPIOS COM MAIOR VOLUME DE MEI

ARCA | ABRIL 2026



»»» 85,10%
OS TOP 5 MUNICÍPIOS COM MAIORES VOLUMES DE MEI SOMAM 85,10% DO TOTAL DE MEI DA REGIÃO. COM DESTAQUE PARA OS MUNICÍPIOS DE CAJAZEIRAS (55,54%) E SÃO JOSÉ DE PIRANHAS (12,77%).

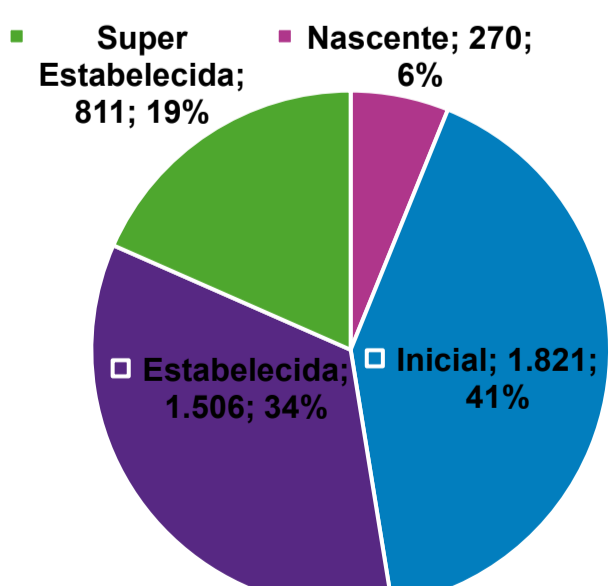
MATURIDADE EMPRESARIAL

ARCA | ABRIL 2026

»»» 53%

OS MEI NAS CATEGORIAS "ESTABELECIDADA" E "SUPER ESTABELECIDADA" SOMAM UM TOTAL DE 2.317, O QUE CORRESPONDE A 53% DO TOTAL ANALISADO PARA A REGIÃO.

Nascente: Empresas abertas há menos de 3 meses.
Inicial: De 3 meses a 3 anos e meio.
Estabelecida: De 3 anos e meio a 9 anos.
Super Estabelecida: 10 anos ou mais.



■ Nascente ■ Inicial ■ Estabelecida ■ Super Estabelecida

©2026. Serviço de Apoio às Micro e Pequenas Empresas da Paraíba - Sebrae/PB.
Site: <http://www.sebraepb.com.br>
Telefone: 0800 570 0800

Presidente do Conselho Deliberativo | **Mário Antônio Pereira Borba**
Superintendente | **Luiz Alberto Gonçalves Amorim**
Diretor Técnico | **Lucílio Cartaxo Pires de Sá**
Diretor de Administração e Finanças | **João Monteiro da Franca Neto**
Gerente da Unidade de Gestão Estratégica e Monitoramento | **Ivani Costa**

Fundação de Apoio à Pesquisa do Estado da Paraíba - Fapesq
Site: <http://www.fapesq.rpp.br>
E-mail: fapesq@fapesq.rpp.br

Equipe técnica – Agentes de Dados
Gestão do projeto | Ivani Costa
Gestão da equipe | Thaiguara Martins da Silva Linhares
Cientista de dados | Lucas Sousa Martins
Business intelligence | Allisson Silva dos Santos
Business Intelligence | Aderaldo Carvalho De Melo Neto
Designer gráfico | Katharine Nóbrega da Silva
Social media | Camila Gurjão

Imagens:
Licenciadas para usuários do Canva Pro

Fontes dos Dados:
Receita Federal do Brasil
Data de extração: 14/05/2026

